

Kuopion kaupungin konsernitilinpäätösanalyysi 2013

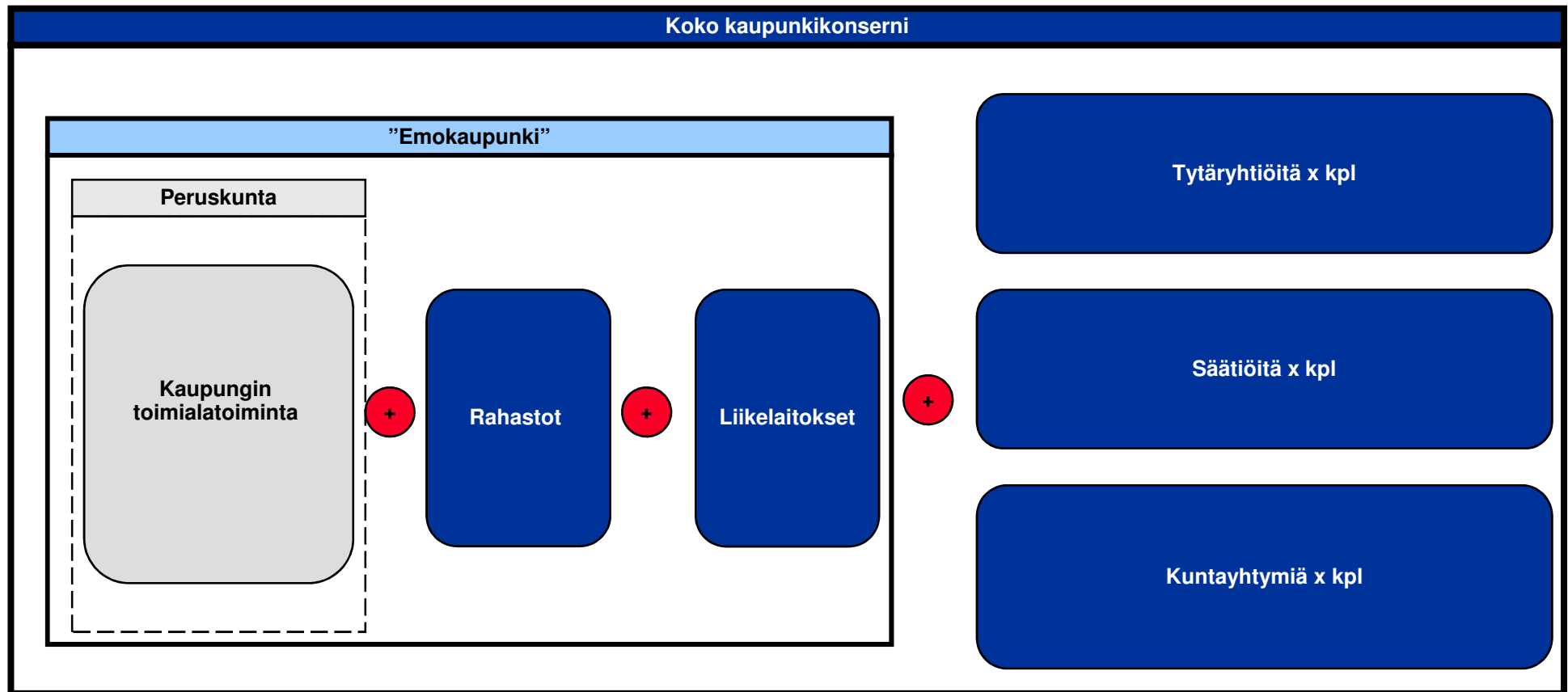
Versio : 24.4.2014

B&MANs : Bo-Erik Ekström/Rudolf Ekström

Kuntien tilinpäätösanalyysit

- *Kuntien tilinpäätösanalyysien* tavoite on tarjota kuntalaisille, päättäjille, medialle sekä muille kuntataloudesta kiinnostuneille tahoille riippumaton ja analyttinen väline kaupunkien taloudellisen tilan seurantaan.
- Analyysi on tehty yritystaloudellisesta näkökulmasta, mutta malli on kuitenkin räätälöity kuntataloudelle soveltaen olemassa olevia yritysanalyysityökaluja. Lähestymistapa mahdollistaa kuntien taloudellisen kehityksen seuraamisen aiempaa tarkoituksenmukaisimmilla, tarkemmilla ja vertailukelpoisemmilla mittareilla.
- Seuranta on säännöllistä ja sen tarkoituksena on helpottaa kuntatalouden ja kuntien toiminnan ymmärtämistä sekä lisätä sen läpinäkyvyyttä. Näin analyysien tarkoituksena on edesauttaa myös kuntataloudesta käytävän keskustelun tason ja kiinnostuksen kohenemistä ja kannustaa myös kuntalaisten ja yksityisen sektorin aktiivisempaa osallistumista kuntataloudesta käytävään keskusteluun.
- Analyyseissä kuntien asukkaita kutsutaan **asukasomistajiksi** soveltaen kuluttajaosuuskuntien asiakasomistaja-käsitettä, sillä kunnallisella toiminnalla on monia yhtäläisyyksiä juuri kuluttajaosuuskuntien kanssa. Asukkaat sekä rahoittavat kuntien toiminnan että käyttävät niiden tarjoamia palveluita. Kuntatalouden tarkasteleminen omistajan näkökulmasta muistuttaa myös siitä, että kuntalaisten intresseissä on valvoa ja pohtia, kuinka kuntakonsernien laajoja omaisuusmassoja hallitaan ja hyödynnetään.
- Verkkosivuille www.asukasomistajat.fi päivitetään vuoden mittaan suurimpien kuntien tilinpäätösanalyysien versiot.

Suurkaupunkien konsernirakenne – B&MANs analyysi kattaa koko kaupunkikonsernin

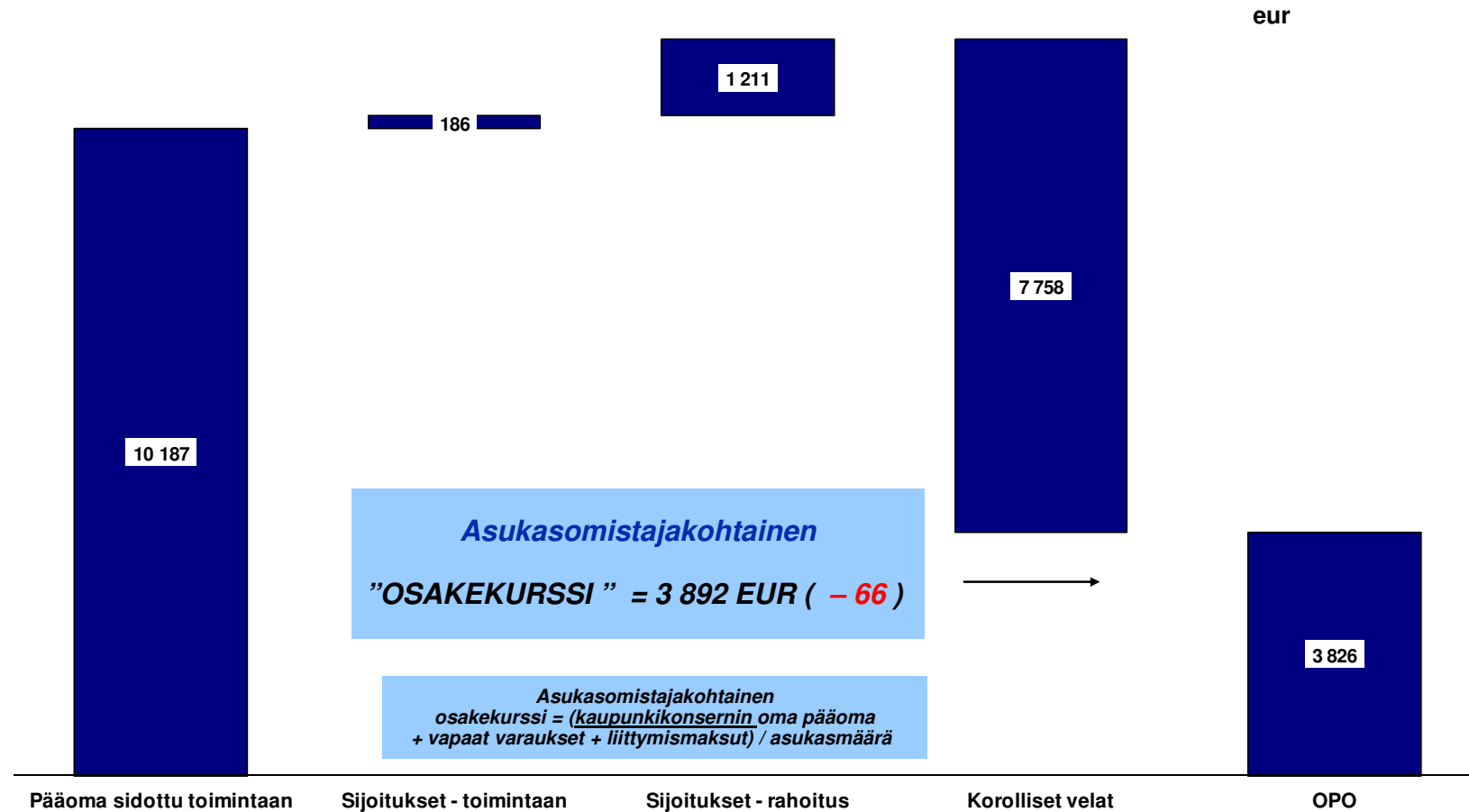


Sisältö

- Tausta ja tavoitteet
- **Kuopion kaupunki 2009-2013**
- Kuopion kaupunkikonserni 2013
- Kuopion kaupunkikonserni - yhteenveto

Kuopion *asukasomistajan* nettovarallisuus oli vuoden 2013 lopussa 3 826 eur ja oli suhteessa viime vuoteen 66 eur alhaisempi – korollisia velkoja oli peräti 7 758 eur/asukas kaupunkikonsernitasona , eli fuusiosta johtuen asukkaiden velka taakka lisääntyi yli 1 000 eur

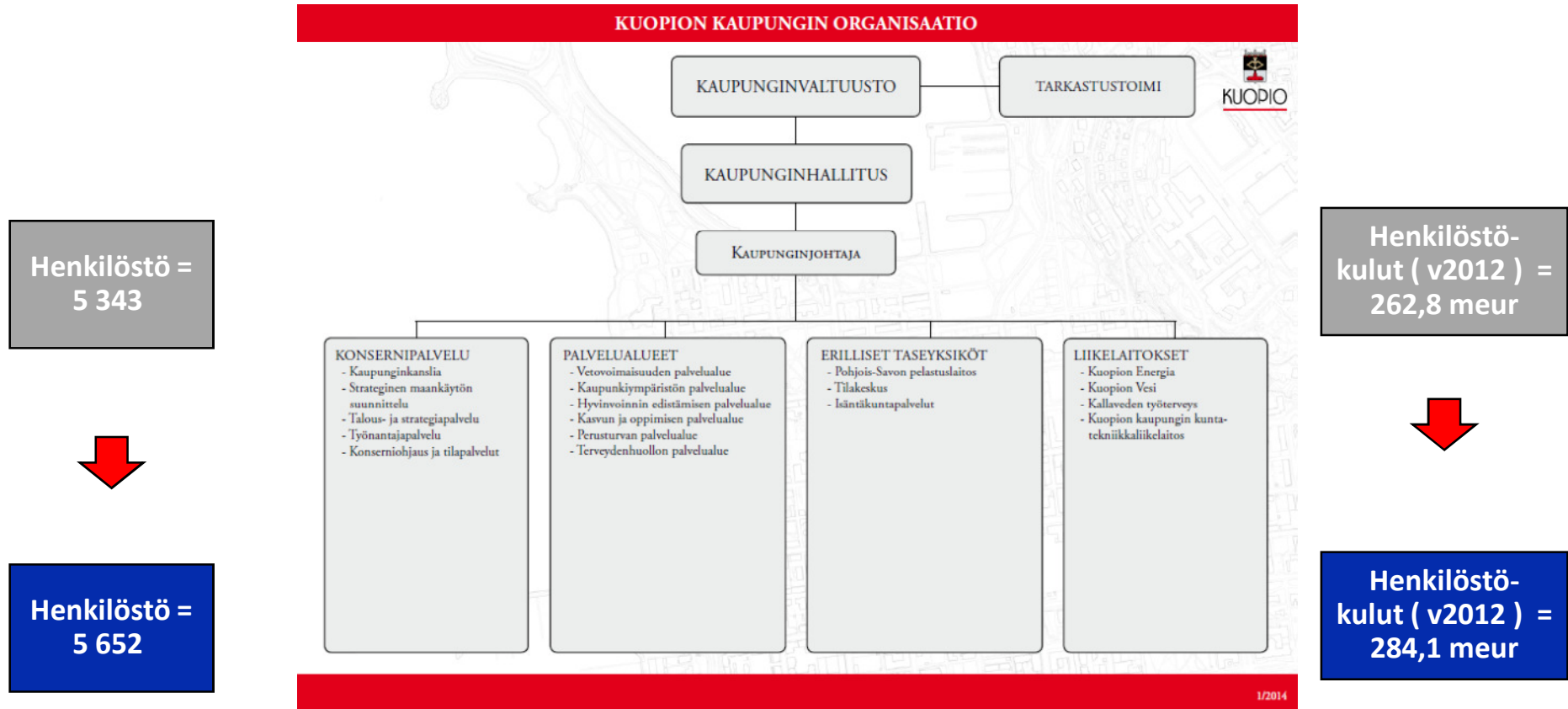
31.12.2013



Olennaiset muutokset Kuopion kaupungin toiminnassa ja taloudessa

- Nilsin kaupunki liittyi Kuopion kaupunkiin vuoden 2013 alusta. Samasta ajankohdasta on tuotettu kirjastopalvelut Koillis-Savon kunnille Juankoskelle, Kaaville ja Tuusniemelle. Myös kansalaisopisto on laajentunut, kun vuoden 2013 alusta alkaen Koillis-Savon alueopisto osana Kuopion kansalaisopistoa järjestää kansalaisopistopalvelut Nilsin lisäksi myös Juankoskelle, Kaaville ja Rautavaaralle. Maaningan kunta yhdistyy Kuopion kaupunkiin vuoden 2015 alusta. Kuopion kaupunki on tuottanut Maaningan kunnalle sosiaali- ja terveyspalvelut vastuukuntana 1.1.2013 alkaen. Tuusniemen kunnalle on tuotettu perusterveydenhuollon palvelut vuodesta 2009 alkaen.
- Suonenjoen ja Kuopion yhteisen alueellisen ympäristönsuojelupalveluiden toiminta käynnistyi vuoden 2013 alussa. Myös ympäristönsuojelu- ja rakennusvalvontapalveluiden myynti Rautavaaralle merkitsi toimintaalueen laajenemista. Vuoden alussa aloitti toimintansa yhdistetty ympäristö- ja rakennuslautakunta. Kuopion ja Juankosken sekä Kuopion ja Tuusniemen yhdistymisselvitykset käynnistettiin tilinpäätösvuoden aikana. Selvitykset valmistuvat kevään 2014 aikana.
- Kuopion kaupungin kiinteistönhoidon ja ateriapalvelun tuotanto siirrettiin vuoden 2012 alusta Kuopion kaupungin ja Pohjois-Savon sairaanhoitopiirin kuntayhtymän yhdessä perustamaan Itä-Suomen huoltopalvelut liikelaitoskuntayhtymään (Servicaan). Loput omana toimintana tuotetuista laitoshuoltopalveluista siirrettiin liikelaitoskuntayhtymään vuoden 2013 aikana. Järjestelyillä tavoitellaan kustannustehokasta palvelutuotantoa

Kuopion kaupungin organisaatio – *netistä kopioituna*



Nilsin kaupunki liittyy osaksi Kuopion kaupunkia vuoden 2013 alusta lukien.

Verotulot olivat yhteensä 384,5 meur ja kasvoivat 52,9 meur (+16,0%) — Niisiä fuusion ansiosta

Kuopion kaupungin tuloslaskelma	2013	2012	2011	2010	2009	ERO eur 2013/2012	ERO % 2013/2012	5v CAGR
<i>Kunnan tulovero</i>	335 325	295 315	286 337	275 179	257 471	40 010	13,55 %	6,83 %
<i>Osuus yhteisöveron tuotoista</i>	17 079	14 781	18 392	13 603	11 939	2 298	15,55 %	9,36 %
<i>Kiinteistövero</i>	32 078	21 434	20 149	19 214	18 449	10 644	49,66 %	14,83 %
<i>Koiraverot/Muut verot</i>	0	0	0	0	0	0		
Tuloverot yhteensä	384 482	331 530	324 878	307 996	287 859	52 952	15,97 %	7,50 %

Yksi veroprosentti tuo Kuopion kaupungille 17,2 meur

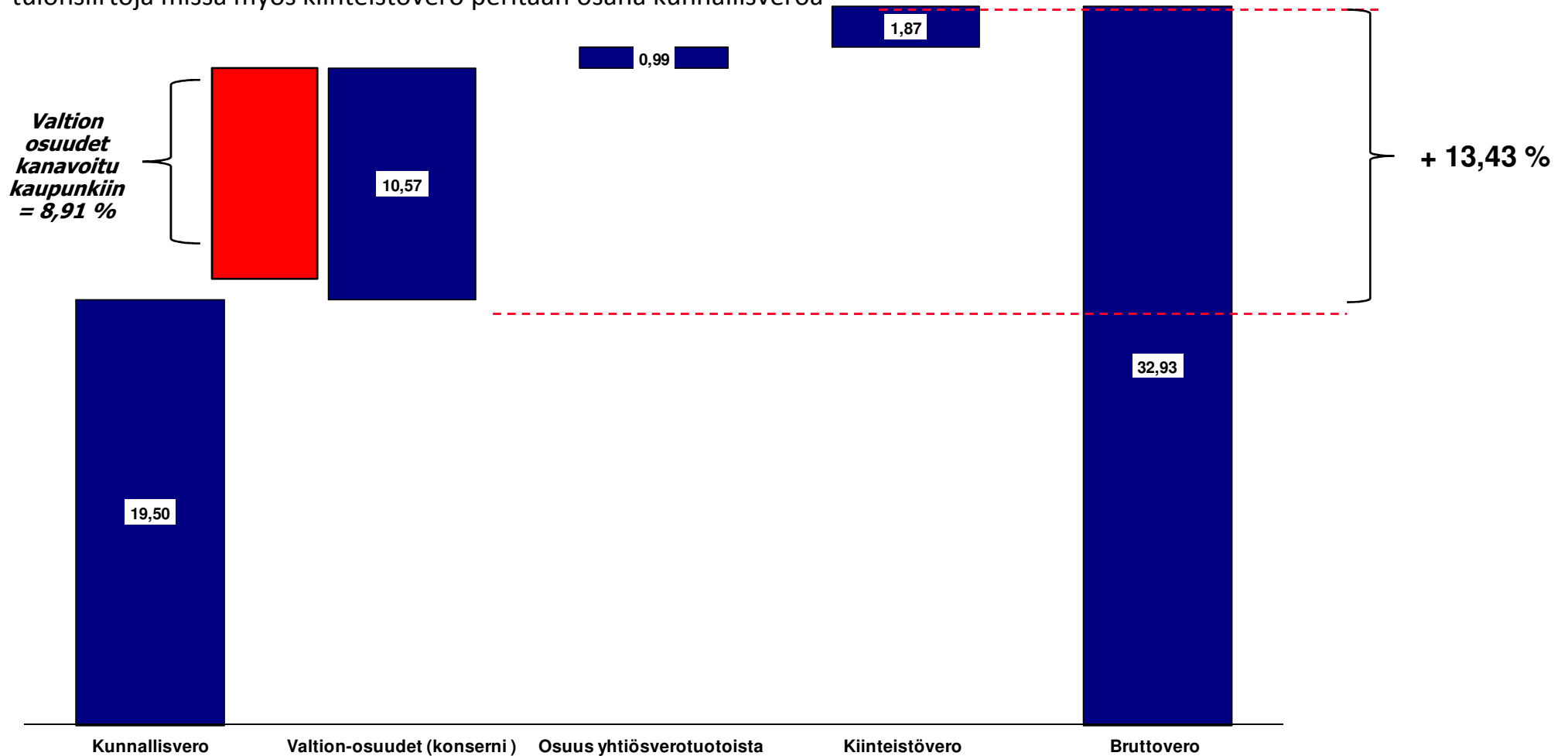
Valtionosuudet olivat 17,0 meur suuremmat suhteessa vuoteen 2012 – osuuksien analysointia on haasteellista koska niiden käsittely ja raportointi on kirjanpidossa muuttunut.

KUOPION KAUPUNKI	2009 Kuopio	2010 Kuopio	2011 Kuopio	2012 Kuopio	2013 Kuopio	Muutos 2013/2012
Asukkaat	92 626 18,75 %	93 295 19,50 %	97 433 19,50 %	98 649 19,50 %	106 342 19,50 %	7 693 0 %
Peruspalveluiden valtionosuus		128 348	138 933	146 768	162 721	15 953
Yleinen	2 584					
Sosiaali- ja terveydenhuolto	100 382					
Opetus- ja kulttuuritoimi	8 130	-8 283	-9 278	-9 698	-10 101	-403
v2010 järjestelmämuutoksen tasaus						
Valtionosuudet brutto	111 096	120 065	129 655	137 070	152 620	15 550
Verotulojen tasaus	763	-452	-364	-923	513	1 436
Valtionosuudet netto	111 859	119 613	129 291	136 147	153 133	16 986

Kun yksi veroprosentti tuo Kuopion kaupungille 17,2 meur , niin valtionosuudet edustavat 8,90 % kunnallisveroprosentin tuottoa – kaupunkitasolla (valtionosuuksia kanavoidaan suoraan myös Kuopion tyttärille)

Kuopion kaupungin bruttoveroprosentti vuonna 2013 oli 32,93 % (+ 0,13 %) - Jyväskylässä 33,74 %

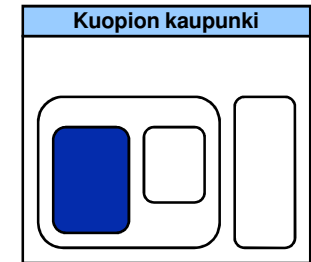
Bruttoveroprosentti vastaa sitä verotaso, jota kunnat joutuisivat kantamaan asukkailtaan ilman valtion ja kunnan välisiä tulonsiirtoja missä myös kiinteistövero peritään osana kunnallisveroa



**Kokonaisuudessaan tuloja kertyi vuonna 2013 kaupunkitasolla 781,6 meur (+15,4 %) –
verotulot ja valtion osuudet yhteensä 70 meur korkeammat suhteessa vuoteen 2013 –
asukkaita oli fuusion jälkeen 108 342 (+ 7 880)**

Kuopion kaupungin tuloslaskelma	2013	2012	2011	2010	2009	ERO 2013/2012	ERO % 2013/2012	5v CAGR
<i>Myyntituotot</i>	140 265	120 974	112 399	99 307	94 591	19 291	15,95 %	10,35 %
<i>Maksutuotot</i>	33 662	34 293	33 026	31 642	28 966	-631	-1,84 %	3,83 %
<i>Tuet ja avustukset</i>	27 253	22 057	21 896	16 680	16 267	5 196	23,56 %	13,77 %
<i>Vuokratuotot</i>	22 292	20 038	15 707	14 984	14 794	2 254	11,25 %	10,79 %
<i>Muut tuotot</i>	12 957	8 343	14 996	6 725	8 362	4 614	55,30 %	11,57 %
Toimintatuotot	236 429	205 705	198 024	169 338	162 980	30 724	14,94 %	9,75 %
Valmistus omaan käyttöön	0	0	0	0	0	0		
<i>Verotulot</i>	384 482	331 530	324 877	307 997	287 859	52 952	15,97 %	7,50 %
<i>Valtionosuudet</i>	153 132	136 147	129 654	119 746	111 096	16 985	12,48 %	8,35 %
<i>ALV:n takaisinperintä</i>	0	0	0	0				
Verot ja valtionosuudet	537 614	467 677	454 531	427 743	398 955	69 937	14,95 %	7,74 %
<i>Satunnaiset tuotot</i>	7 585	1 568	806	211	5 939	6 017		
<i>Satunnaiset kulut</i>	0	-250	0	0	0	250		
Myyntivoitot/tappiot	7 585	1 318	806	211	5 939	6 267		
" Liikevaihto "	781 628	674 700	653 361	597 292	567 874	106 928	15,85 %	8,31 %

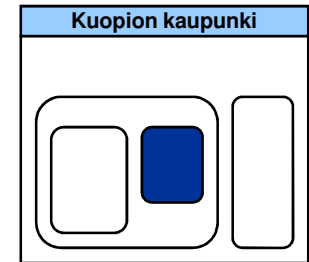
Verotulot ja muut perustoiminnan tulot eivät kattaneet peruspalveluiden menoja, teki **peruskunta** 29,8 meur tappion **liikevoittotasolla** – pääomia peruskunnan toiminta sitoo 605,6 meur



Kuopion kaupunki 2013	Perus kunta
Tulot	668 717
Menot	681 803
Toimintakate	-13 086
Poistot	16 699
Liikevoitto	-29 785
	-4,45 %
Rahoituskulut	-4 585
Rahoitustuotot	30 852
Verot	0
Peruspääomakorvaus	
Väh.osuus + muut tyttäret	
Nettotulos	-3 518

	Kuopion kaupunki 2013	Perus kunta
<i>Mihin sidottu</i>	Sidottu toimintaan	121 416
	Sijoitukset	433 266
	Kassa	50 883
<i>Miten rahoitettu</i>	Sidottu pääoma	605 565
	Korolliset velat	248 735
	Oma pääoma	356 830

Kaupunki ei rahastoi kertyneitä voittovaroja

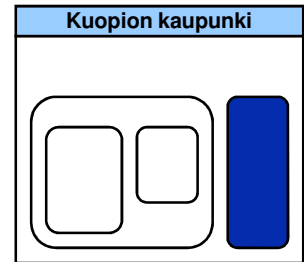


Data Kuopion kaupunki Analyysi : B&MANs

Kuopion kaupunki 2013	Rahastot (+ myynti voitot)
Tulot	0
Menot	0
Toimintakate	0
Poistot	0
Liikevoitto	0
Rahoituskulut	0
Rahoitustuotot	0
Verot	0
Peruspääomakorvaus	
Väh.osuus + muut tyttäret	
Nettotulos	0

	Kuopion kaupunki 2013	Rahastot (+ myynti voitot)
<i>Mihin sidottu</i>	Sidottu toimintaan	0
	Sijoitukset	0
	Kassa	0
<i>Miten rahoitettu</i>	Sidottu pääoma	0
	Korolliset velat	0
	Oma pääoma	0

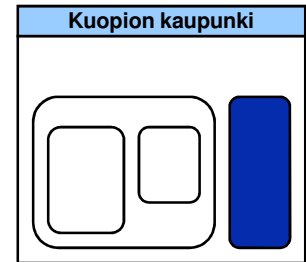
TP 2012 : ” Vahinkorahasto lakkautettiin kaupunginvaltuuston päätöksellä, kun kaupungin riskiä vahinko- ja vastuutapauksissa rajattiin olennaisesti vakuutusturvaa lisäämällä”



Kuopion kaupungilla on 6 liikelaitosta, joiden liikevaihto vuonna 2013 oli 209,5 meur – toiminnan kokonaisliikevoitto 28,1 meur (13,4 %).

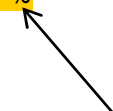
keur

Liikelaitokset 2013	Kuopion Energiä	Kuopion Vesi	Kallaveden Työterveys	Kuopion kuntatekniikka	Pohjois-savon pelastuslaitos	Tilakeskus	Yhteensä
Tulot	63 663	19 976	4 090	26 202	24 285	71 306	209 522
Menot	52 260	8 701	4 166	25 679	22 202	40 387	153 395
40 Toim.kate	11 403	11 275	-76	523	2 083	30 919	56 127
Poistot	6 910	6 277	60	823	779	13 145	27 994
Liikevoitto	4 493	4 998	-136	-300	1 304	17 774	28 133
	7,06 %	25,02 %	-3,33 %	-1,14 %	5,37 %	24,93 %	13,43 %
Rahoituskulut	-11	-217	0	-1	0	0	-229
Rahoitustuotot	0	0	-12	0	49	0	37
Verot	0	0	0	0	0	0	0
Nettotulos	4 522	4 781	-148	-301	1 353	17 774	27 941
	7,10 %	23,93 %	-3,62 %	-1,15 %	5,57 %	24,93 %	13,34 %
Peruspääomakorvaus	5 900	3 416	112	243	0	14 150	23 821
Tulos	-1 378	1 365	-260	-544	1 353	3 624	4 120
	-2,16 %	6,83 %	-6,36 %	-2,08 %	5,57 %	5,08 %	1,97 %



Kuopion kaupungin liikelaitokset sitovat toimintaansa 289,3 meur – tilakeskus siitä suurimman osan 200,4 meur – OPO:n faktinen tuottovaatimus 8,5 %

Liikelaitokset 2013	Kuopion Energia	Kuopion Vesi	Kallaveden Työterveys	Kuopion kuntatekniikka	Pohjois-savon pelastuslaitos	Tilakeskus	Yhteensä
<i>Sidottu toimintaan</i>	25 497	56 247	584	2 099	2 368	199 220	286 015
<i>Sijoitukset</i>	2	149	0	0	0	1 141	1 292
<i>Kassa</i>	1 949	0	0	0	0	0	1 949
<i>Sidottu pääoma</i>	27 448	56 396	584	2 099	2 368	200 361	289 256
<i>Lainat kaupungilta/kunnalta</i>	3 206	8 027	0	0	222	0	11 455
<i>Muut rahottajat</i>	0	0	0	0	0	0	0
<i>Korolliset velat</i>	3 206	8 027	0	0	222	0	11 455
<i>Oma pääoma</i>	24 242	48 369	584	2 099	2 146	200 361	277 801
<i>Peruspääoma</i>	10 951	26 507	230	3 266	861	181 046	222 861
<i>Peruspääoman tuottovaatimus</i>	53,88 %	12,89 %	48,70 %	7,44 %	0,00 %	7,82 %	10,69 %
<i>OPO:n % (faktinen)</i>	24,34 %	7,06 %	19,18 %	11,58 %	0,00 %	7,06 %	8,57 %



Kaupunki teki liikevoittotasolla 1,7 meur tappiota – fuusion myötä tulostaso parani 19,3 meur

Kuopion kaupungin tuloslaskelma	2013	2012	2011	2010	2009	ERO eur 2013/2012	ERO % 2013/2012	5v CAGR
" Liikevaihto "	781 628	674 700	653 361	597 292	567 874	106 928	15,85 %	8,31 %
<i>Palkat ja palkkiot</i>	215 165	199 257	201 929	184 631	179 919	15 908	7,98 %	4,57 %
<i>Eläkekulut</i>	57 209	51 937	51 998	48 530	47 412	5 272	10,15 %	4,81 %
<i>Muut hlö sivukulut</i>	11 761	11 595	11 988	11 957	12 361	166	1,43 %	-1,24 %
Henkilöstökulut yhteensä	284 135	262 789	265 915	245 118	239 692	21 346	8,12 %	4,34 %
Palvelujen ostot	315 426	268 296	232 436	202 937	186 092	47 130	17,57 %	14,10 %
Aineet,tarvikkeet ja tavarat	68 827	64 546	61 333	56 276	55 044	4 281	6,63 %	5,75 %
Avustukset	52 324	47 004	43 177	40 302	40 807	5 320	11,32 %	6,41 %
Vuokratulut	12 869	9 385	7 541	6 641	5 872	3 484	37,12 %	21,67 %
Muut toimintakulut	5 006	2 829	2 695	2 961	2 178	2 177	76,95 %	23,13 %
Toiminnankustannukset	738 587	654 849	613 097	554 235	529 685	83 738	12,79 %	8,67 %
Toimintakate	43 041	19 851	40 264	43 057	38 189	23 190	116,82 %	3,04 %
Poistot	44 693	40 817	39 338	37 649	38 328	3 876	9,50 %	3,92 %
Liikevoitto	-1 652	-20 966	926	5 408	-139	19 314		

Kaupungin nettotulos oli plus/miinus nolla

	2013	2012	2011	2010	2009	ERO eur 2013/2012	ERO % 2013/2012	5v CAGR
Liikevoitto	-1 652	-20 966	926	5 408	-139	19 314		
<i>Korkotuotot</i>	3 700	4 137	4 265	3 646	3 648	-437	-10,56 %	0,35 %
<i>Muut rahoitustuotot</i>	3 084	2 267	2 519	2 365	1 863	817	36,04 %	13,43 %
<i>Korkokulut</i>	-4 476	-4 435	-4 478	-3 773	-4 074	-41	0,92 %	2,38 %
<i>Muut rahoituskulut</i>	-5	-10	-22	-23	-322	5	-50,00 %	-64,70 %
Netto korot	2 303	1 959	2 284	2 215	1 115	344	17,56 %	19,88 %
Arvon alentumiset						0		
Netto tulos	651	-19 007	3 210	7 623	976	19 658		

Konsolidoimalla peruskunta, rahastot ja liikelaitokset syntyy Kuopion kaupunki – kaupunki teki 0,6 meur nettotulosta ja sitoo toimintaansa 709,9 meur

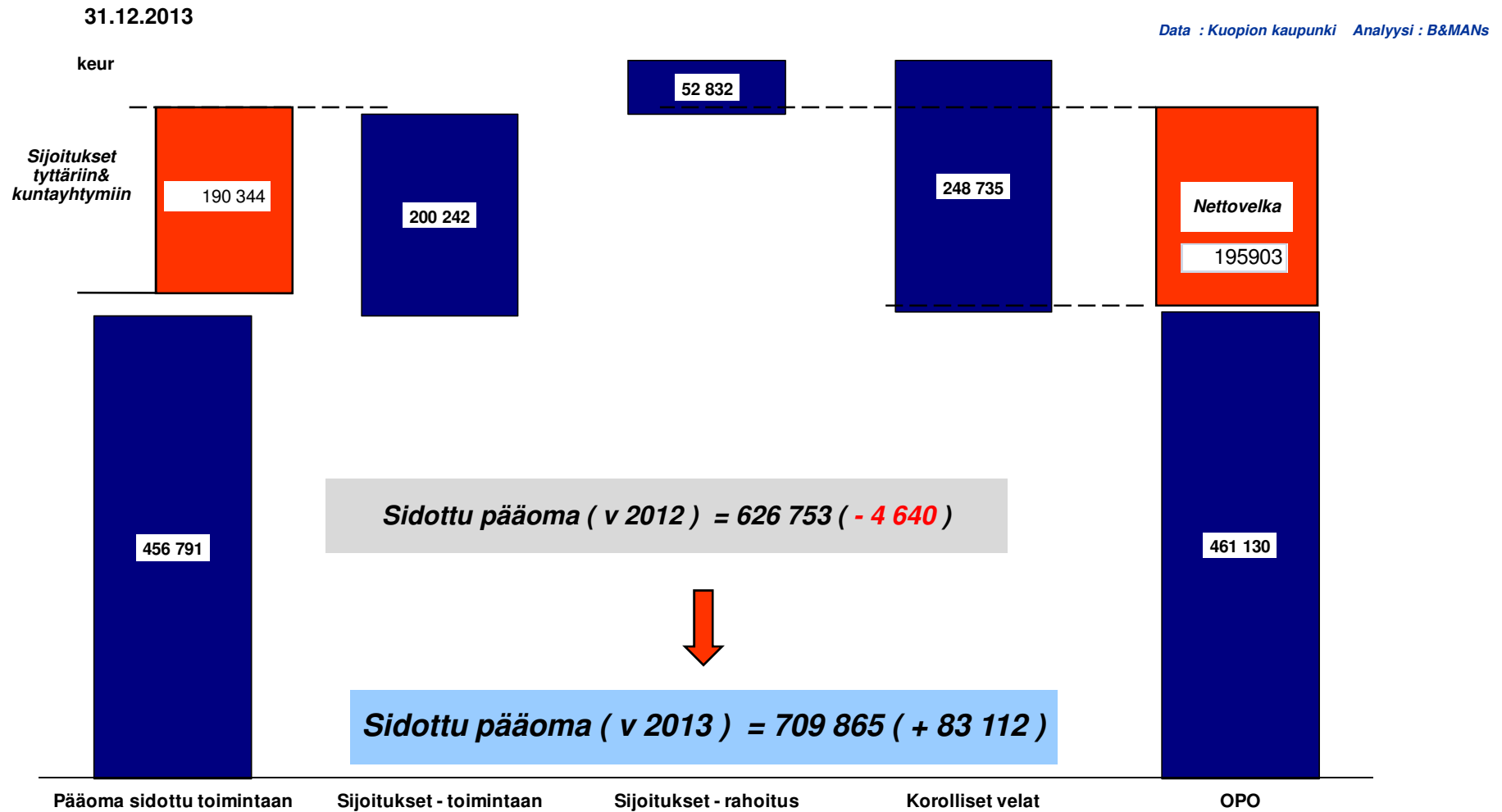
Data Kuopion kaupunki Analyysi : B&MANs

keur

Kuopion kaupunki 2013	Peruskunta	Rahastot (+ myyntivoitot)	Like-laitokset	Eli-minoinnit	Kuopion Kaupunki
Tulot	668 717	0	221 037	-108 126	781 628
Menot	681 803	0	164 910	108 126	738 587
Toimintakate	-13 086	0	56 127		43 041
Poistot	16 699	0	27 994		44 693
Liikevoitto	-29 785	0	28 133		-1 652
	-4,45 %		12,73 %		-0,21 %
Rahoituskulut	-4 585	0	-229	333	-4 481
Rahoitustuotot	30 852	0	87	-24 155	6 784
Verot	0	0	0		0
Peruspääomakorvaus			-23 821	23 821	0
Väh.osuus + muut tyttäret					
Nettotulos	-3 518	0	4 170	-1	651

Kuopion kaupunki 2013	Peruskunta	Rahastot (+ myyntivoitot)	Like-laitokset	Eli-minoinnit	Kuopion Kaupunki
Sidottu toimintaan	121 416	0	335 375		456 791
Sijoitukset	433 266	0	1 292	234 316	200 242
Kassa	50 883	0	1 949	0	52 832
Sidottu pääoma	605 565	0	338 616		709 865
Korolliset velat	248 735	0	11 455	-11 455	248 735
Oma pääoma	356 830	0	327 161	-222 861	461 130
Peruspääoma			222 861		

Kuopion kaupungin sitoo 709,9 meur edestä pääomia – fuusion myötä pääomia sidottiin 83,1 meur enemmän - nettovelkaa 195,9 meur



Kuopion kaupungin toiminnasta kertyi 37,1 meur rahavirta ja investoinnit olivat 75,2 meur. Rahoitustarve oli 22,9 meur ja 28,6 meur pienempi suhteessa viime vuoteen . Rahoitusvaje rahoitettiin ottamalla 37,5 meur edestä uutta lainaa , samalla kaupungin toiminnasta vapautettiin varoja 27 meur niin kassavaroja lisättiin 40,9 meur edestä – **uudet lainat kassassa.**

keur				Kuopion kaupunki		
				Rahoituslaskelma	2013	2012
Kuopion kaupunki						
Rahoituslaskelma	2013	2012	Muutos 2013/2012			
Vuosikate	37 759	20 492	17 267	Antolainasaamisten lisäykset	-74	-1 657
Satunnaiset erät	7 585	1 318	6 267	Antolainasaamisten vähennykset	18 707	1 618
Tulorahoituksen korjaukset	-8 255	-2 110	-6 145	Antolainauksen muutokset	18 633	-39
Toiminnan rahavirta	37 089	19 700	17 389	Pitkäaikaisten lainojen lisäys	75 700	46 600
Investointimenot	-75 206	-77 385	2 179	Pitkäaikaisten lainojen vähennys	-24 443	-31 236
Rahoitusosuudet inv.menoihin	6 140	2 026	4 114	Lyhytaikaisten lainojen muutos	-13 800	0
Pysyvien vastaavien luovutustulot	9 061	4 105	4 956	Lainakanna muutokset	37 457	15 364
Investointien rahavirta	-60 005	-71 254	11 249	Oman pääoman muutokset	-881	2 155
Toiminnan ja investointien rahavirta	-22 916	-51 554	28 638	Toimeksiantojen varojen ja pääomien muuto	359	49
				Vaihto-omaisuuden muutos	358	542
				Saamisten muutos	865	-6 651
				Korottomien velkojen muutos	6 979	6 124
				Muut maksuvalmiuden muutokset	8 561	64
				Rahoituksen rahavirta	63 770	17 544
				Rahavarojen muutos	40 854	-34 010
				Rahavarat 31.12.	52 832	10 942
				Rahavarat 1.1.	10 942	44 953

Data : Kuopion kaupunki Analyysi : B&MANs

Sisältö

- Tausta ja tavoitteet
- Kuopion kaupunki 2009-2013
- **Kuopion kaupunkikonserni 2013**
- Kuopion kaupunkikonserni - yhteenveto

Olennaiset konsernia koskevat tapahtumat vuonna 2013

- Kuopion kaupungin ja Nilsiän kaupungin 1.1.2013 toteutuneen kuntaliitoksen myötä konserniin tuli kolme uutta kiinteistöyhtiötä Kiinteistö Oy Nilsiän Vuokratalot, Nilsiän Teollisuuskylä Oy ja Tahkovuoren Liikuntakeidas Oy.
- Koska Nilsiän kaupunki oli samojen kuntayhtymien jäsen kuin Kuopion kaupunki, kasvoi Kuopion kaupungin omistusosuus näissä kuntayhtymissä. Omistusosuuden muutoksen vaikutuksesta Kuopion kaupungin ja Pohjois-Savon sairaanhoitopiirin yhdessä omistamista Istekki Oy:stä, IS-Hankinta Oy:stä ja KYSInvest Oy:stä tuli kaupungin tytäryhteisöjä välillisen omistuksen kautta. (Tarkemmat tiedot omistusosuuksissa tapahtuneista muutoksista käyvät ilmi liitetiedosta Konsernitilinpäätöksen laatimisperiaatteet)
- Konsernin muutosten vaikutuksesta avaava tase 1.1.2013 oli 69 milj. euroa suurempi kuin tilinpäätöksessä 2012. Konsernin oma pääoma kasvoi 15 milj. euroa, kertyneet alijäämät 5 milj. euroa ja lainakanta 37 milj. euroa.
- Kuopion Pysäköinti Oy:n omistama pysäköintilaitoksen laajennusosa ja vanhan osan peruskorjaus valmistui ja pysäköintilaitos on täysin käytössä.
- Kuopion kaupungin hajautetun laitoshuollon ja välinehuollon toiminnot siirrettiin liiketoimintasiirtona Itä-Suomen huoltopalvelut liikelaitoskuntayhtymään sopimuksen mukaisesti. Liikelaitoskuntayhtymä on tuottanut ateria- ja kiinteistöpalvelut vuoden 2012 alusta Kuopion kaupungille.
- Kuopion Matkailupalvelu Oy:n toiminta päättyi vuoden 2013 lopussa ja yhtiö puretaan vuoden 2014 aikana. Alueen matkailumarkkinointia hoitaa vuonna 2014 toimintansa aloittanut Kuopio - Tahko Markkinointi Oy, joka on Kuopion kaupungin osakkuusyhteisö.

Kuopion kaupungin tytäryhtiötoiminta – viisi laajempaa kokonaisuutta

Data : Kuopion kaupunki Analyysi : B&MANs

Kuopion kaupungin konserni																													
Kuopion kaupunki	2013																												
	<table border="1"> <thead> <tr> <th colspan="2">ARA VA</th> </tr> </thead> <tbody> <tr> <td>1</td> <td>9001 Niiralan Kulma Oy</td> </tr> </tbody> </table>	ARA VA		1	9001 Niiralan Kulma Oy																								
ARA VA																													
1	9001 Niiralan Kulma Oy																												
	<table border="1"> <thead> <tr> <th colspan="2">ENERGIA</th> </tr> </thead> <tbody> <tr> <td>1</td> <td>9043 Kuopion Energia Oy</td> </tr> </tbody> </table>	ENERGIA		1	9043 Kuopion Energia Oy																								
ENERGIA																													
1	9043 Kuopion Energia Oy																												
	<table border="1"> <thead> <tr> <th colspan="2">KIINTEISTÖT</th> </tr> </thead> <tbody> <tr> <td>1</td> <td>9005 Kiinteistö-Kys Oy</td> </tr> <tr> <td>2</td> <td>9011 Kiinteistö Oy Kuopion Keskusenttä</td> </tr> <tr> <td>3</td> <td>9014 Kiinteistö Oy Kuopion Palolaakso</td> </tr> <tr> <td>4</td> <td>9019 Kiinteistö Oy Kuopion Luukas</td> </tr> <tr> <td>5</td> <td>9021 Kiinteistö Oy Kuopion Koulutilat</td> </tr> <tr> <td>6</td> <td>9057 Kiinteistö Oy Kelloniemen Teollisuustalo</td> </tr> <tr> <td>7</td> <td>9062 Asunto Oy Litmasenrinne</td> </tr> <tr> <td>8</td> <td>9046 Kiinteistö Oy Nilsin Vuokratalot uusi</td> </tr> </tbody> </table>	KIINTEISTÖT		1	9005 Kiinteistö-Kys Oy	2	9011 Kiinteistö Oy Kuopion Keskusenttä	3	9014 Kiinteistö Oy Kuopion Palolaakso	4	9019 Kiinteistö Oy Kuopion Luukas	5	9021 Kiinteistö Oy Kuopion Koulutilat	6	9057 Kiinteistö Oy Kelloniemen Teollisuustalo	7	9062 Asunto Oy Litmasenrinne	8	9046 Kiinteistö Oy Nilsin Vuokratalot uusi										
KIINTEISTÖT																													
1	9005 Kiinteistö-Kys Oy																												
2	9011 Kiinteistö Oy Kuopion Keskusenttä																												
3	9014 Kiinteistö Oy Kuopion Palolaakso																												
4	9019 Kiinteistö Oy Kuopion Luukas																												
5	9021 Kiinteistö Oy Kuopion Koulutilat																												
6	9057 Kiinteistö Oy Kelloniemen Teollisuustalo																												
7	9062 Asunto Oy Litmasenrinne																												
8	9046 Kiinteistö Oy Nilsin Vuokratalot uusi																												
	<table border="1"> <thead> <tr> <th colspan="2">KUNTAYHTYMÄT</th> </tr> </thead> <tbody> <tr> <td>1</td> <td>9080 Pohjois-Savon Sairaanhoidopiiri ky</td> </tr> <tr> <td>2</td> <td>9081 Savonia ammattikorkeakoulun ky</td> </tr> <tr> <td>3</td> <td>9083 Itä-Suomen Päihdehuollon ky</td> </tr> <tr> <td>4</td> <td>9084 Vaalijalan kuntayhtymä</td> </tr> <tr> <td>5</td> <td>9085 Pohjois-Savon Liitto</td> </tr> <tr> <td>6</td> <td>9086 Savon Koulutus kuntayhtymä</td> </tr> <tr> <td>7</td> <td>9078 I-S Huoltopalvelut liikel.ky (Servica)</td> </tr> </tbody> </table>	KUNTAYHTYMÄT		1	9080 Pohjois-Savon Sairaanhoidopiiri ky	2	9081 Savonia ammattikorkeakoulun ky	3	9083 Itä-Suomen Päihdehuollon ky	4	9084 Vaalijalan kuntayhtymä	5	9085 Pohjois-Savon Liitto	6	9086 Savon Koulutus kuntayhtymä	7	9078 I-S Huoltopalvelut liikel.ky (Servica)												
KUNTAYHTYMÄT																													
1	9080 Pohjois-Savon Sairaanhoidopiiri ky																												
2	9081 Savonia ammattikorkeakoulun ky																												
3	9083 Itä-Suomen Päihdehuollon ky																												
4	9084 Vaalijalan kuntayhtymä																												
5	9085 Pohjois-Savon Liitto																												
6	9086 Savon Koulutus kuntayhtymä																												
7	9078 I-S Huoltopalvelut liikel.ky (Servica)																												
	<table border="1"> <thead> <tr> <th colspan="2">LIIKETOIMINTAA HARJOITTAVAT</th> </tr> </thead> <tbody> <tr> <td>1</td> <td>9002 Kuopion Opiskelija-Asunnot Oy konserni</td> </tr> <tr> <td>2</td> <td>9004 Kuopion Matkailupalvelu Oy</td> </tr> <tr> <td>3</td> <td>9022 Karttulan Vuokratalot Oy</td> </tr> <tr> <td>4</td> <td>9023 Karttulan Virastokeskus Oy</td> </tr> <tr> <td>5</td> <td>9040 Kevama Oy</td> </tr> <tr> <td>6</td> <td>9042 Kuhilas Oy</td> </tr> <tr> <td>7</td> <td>9044 Kuopion Pysäköinti Oy</td> </tr> <tr> <td>8</td> <td>9015 IS-Hankinta Oy</td> </tr> <tr> <td>9</td> <td>9047 Nilsin Teollisuuskylä Oy uusi</td> </tr> <tr> <td>10</td> <td>9047 Kuopion Innovation Oy uusi</td> </tr> <tr> <td>11</td> <td>9049 Tahkavuoren Liikuntakeidas Oy uusi</td> </tr> <tr> <td>12</td> <td>9053 Kys Invest Oy uusi</td> </tr> <tr> <td>13</td> <td>9075 Istekki Oy uusi</td> </tr> </tbody> </table>	LIIKETOIMINTAA HARJOITTAVAT		1	9002 Kuopion Opiskelija-Asunnot Oy konserni	2	9004 Kuopion Matkailupalvelu Oy	3	9022 Karttulan Vuokratalot Oy	4	9023 Karttulan Virastokeskus Oy	5	9040 Kevama Oy	6	9042 Kuhilas Oy	7	9044 Kuopion Pysäköinti Oy	8	9015 IS-Hankinta Oy	9	9047 Nilsin Teollisuuskylä Oy uusi	10	9047 Kuopion Innovation Oy uusi	11	9049 Tahkavuoren Liikuntakeidas Oy uusi	12	9053 Kys Invest Oy uusi	13	9075 Istekki Oy uusi
LIIKETOIMINTAA HARJOITTAVAT																													
1	9002 Kuopion Opiskelija-Asunnot Oy konserni																												
2	9004 Kuopion Matkailupalvelu Oy																												
3	9022 Karttulan Vuokratalot Oy																												
4	9023 Karttulan Virastokeskus Oy																												
5	9040 Kevama Oy																												
6	9042 Kuhilas Oy																												
7	9044 Kuopion Pysäköinti Oy																												
8	9015 IS-Hankinta Oy																												
9	9047 Nilsin Teollisuuskylä Oy uusi																												
10	9047 Kuopion Innovation Oy uusi																												
11	9049 Tahkavuoren Liikuntakeidas Oy uusi																												
12	9053 Kys Invest Oy uusi																												
13	9075 Istekki Oy uusi																												
	<i>30 kpl = analyysin kohteen tässä raportissa</i>																												

Niiralan Kulma Oy on vastuussa kaupungin sosiaalisesta kiinteistötoimesta – toimintaan on sidottu 156,9 meur – oma pääoma on negatiivinen

Data : Kuopion kaupunki Analyysi : B&MANs

ARAVA	
1	9001 Niiralan Kulma Oy

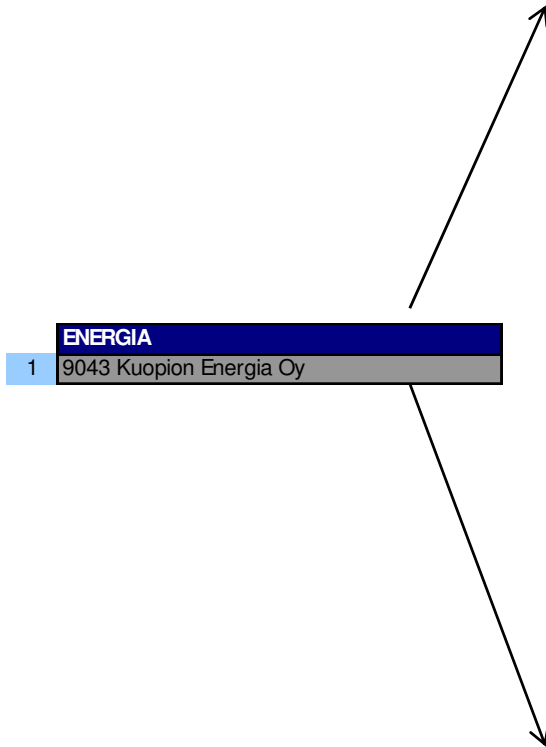
Kuopion kaupunki 2013	Arava toiminta
<i>Tulot</i>	39 778
<i>Menot</i>	23 076
<i>Toimintakate</i>	16 702
<i>Poistot</i>	11 282
<i>Liikevoitto</i>	5 420
	13,62 %
Rahoituskulut	-3 749
Rahoitustuotot	181
Verot	0
Peruspääomakorvaus	
Väh.osuus + muut tyttäret	0
Nettotulos	1 852

Kuopion kaupunki 2013	Arava toiminta
<i>Sidottu toimintaan</i>	147 343
<i>Sijoitukset</i>	3 077
<i>Kassa</i>	6 526
<i>Sidottu pääoma</i>	156 946
<i>Korolliset velat</i>	175 299
<i>Oma pääoma</i>	-18 353



Kuopion kaupunki pyörittää energia toimintaa sekä liikelaitos että osakeyhtiömuodossa – osakeyhtiö sitoo pääomia 173,9 meur ja liikelaitos 27,4 meur – eli energiatoiminta yhteensä 201,3 meur

Data : Kuopion kaupunki Analyysi : B&MANs



Kuopion kaupunki 2013	Kuopion Energia Oy
Tulot	76 266
Menot	60 790
Toimintakate	15 476
<i>Poistot</i>	10 482
Liikevoitto	4 994
	6,55 %
Rahoituskulut	-6 544
Rahoitustuotot	80
Verot	
<i>Peruspääomakorvaus</i>	
<i>Väh.osuus + muut tyttäret</i>	
Nettotulos	-1 470

Kuopion kaupunki 2013	Kuopion Energia Oy
<i>Sidottu toimintaan</i>	157 198
<i>Sijoitukset</i>	1 694
<i>Kassa</i>	15 035
Sidottu pääoma	173 927
<i>Korolliset velat</i>	154 192
<i>Oma pääoma</i>	19 735

Energiatoiminnalla on 48,3 meur kaupungin sisäistä lainaa josta kaupunki perii 6,0 % korkoa – toiminnan ulkopuolisilla lainoilla (105,2 meur) on 3,2 % korko – myös Kuopion kaupunki harjoittaa tulos- ja verosuunnittelua – markkinaehtoinen korko tarkoittaisi sitä että energiatoiminnan tulos olisi 1,4 meur parempi j(plus/miinus nolla) a vastaavasti kaupungin tulos olisi saman verran huonompi , eli myös vuosikatetta nostetaan sisäisillä korkokatteilla.

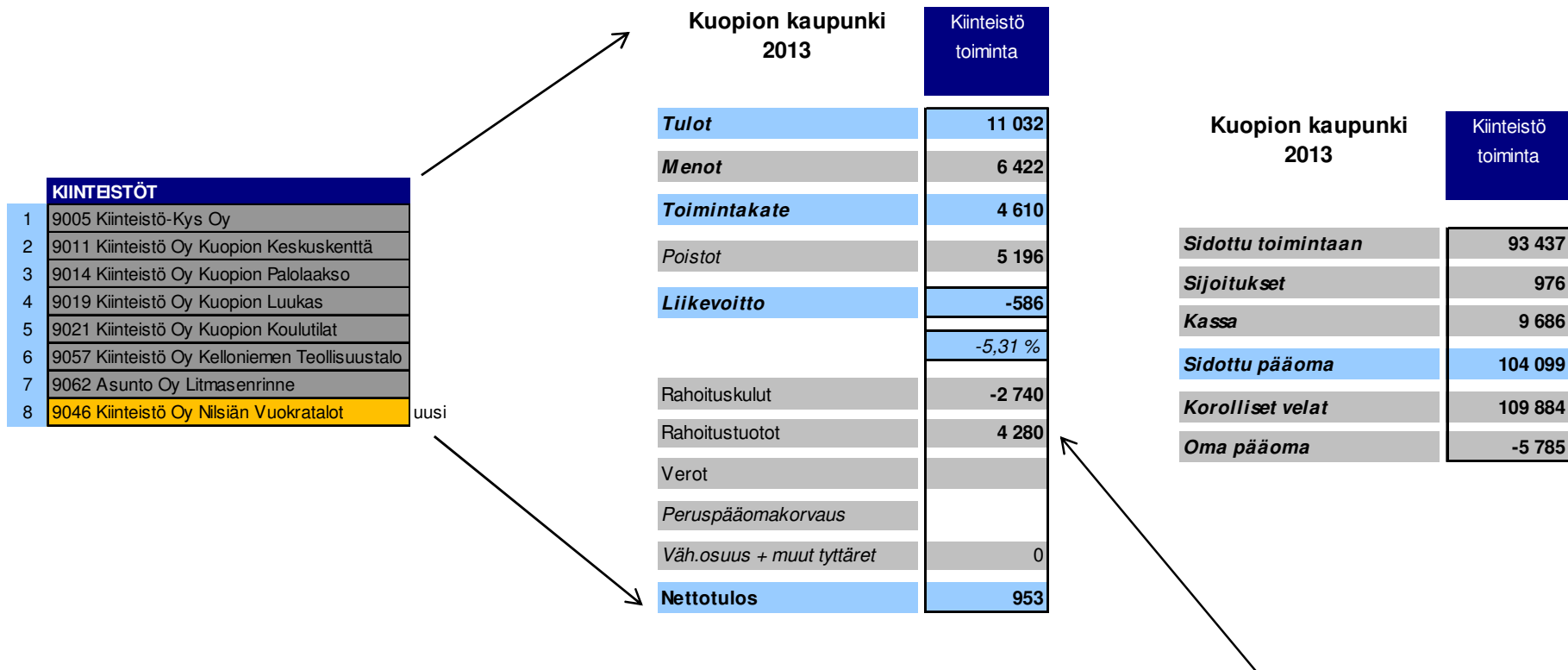
Omassa liiketoiminnassaan Kuopion kaupungilla on kiinni 134,7 meur - toiminta on tappiollista eikä kata korkokustannuksia

Data : Kuopion kaupunki Analyysi : B&MANs

LIIKETOIMINTAA HARJOITTAVAT		Kuopion kaupunki 2013		Kuopion kaupunki 2013	
				Liiketoim. harjoittavat	Liiketoim. harjoittavat
1	9002 Kuopion Opiskelija-Asunnot Oy konserni	Tulot		59 903	
2	9004 Kuopion Matkailupalvelu Oy	Menot		49 321	
3	9022 Karttulan Vuokralat Oy	Toimintakate		10 582	
4	9023 Karttulan Virastokeskus Oy	Poistot		9 695	
5	9040 Kevama Oy	Liikevoitto		887	
6	9042 Kuhilas Oy				
7	9044 Kuopion Pysäköinti Oy				
8	9015 IS-Hankinta Oy				
9	9047 Nielsiän Teollisuuskylä Oy uusi			1,48 %	
10	9047 Kuopion Innovation Oy uusi	Rahoituskulut		-2 140	
11	9049 Tahkovuoren Liikuntakeidas Oy uusi	Rahoitustuotot		150	
12	9053 Kys Invest Oy uusi	Verot			
13	9075 Istekki Oy uusi	Peruspääomakorvaus			
		Väh.osuus + muut tyttäret		0	
		Nettotulos		-1 103	
					Sidottu toimintaan
					110 654
					Sijoitukset
					1 168
					Kassa
					22 868
					Sidottu pääoma
					134 689
					Korolliset velat
					109 847
					Oma pääoma
					24 842

Kaupungin kiinteistötoiminta sitoo pääomia 104,1 meur edestä – rahoitustuotot ?????

Data : Kuopion kaupunki Analyysi : B&MANs



Kaupunki on omistajana seitsemässä **kuntayhtymässä** – kaupungin osuus liikevaihdosta/asukas on 3 306,85 eur ja pääomia sidotaan 1 578,8 eur/asukas . Vastaavat asukaskohtaiset luvut olivat Jyväskylässä 1 926,50 eur ja 915,20 eur - eli Kuopiossa on kuntayhtymärakennetta käytetty suhteessa Jyväskylään paljon laajemmin

KUNTAYHTYMÄT	
1	9080 Pohjois-Savon Sairaanhoidopiiri ky
2	9081 Savonia ammattikorkeakoulun ky
3	9083 Itä-Suomen Päihdehuollon ky
4	9084 Vaalijalan kuntayhtymä
5	9085 Pohjois-Savon Liitto
6	9086 Savon Koulutuskuntayhtymä
7	9078 I-S Huoltopalvelut liikel.ky (Servica)

Kuopion kaupunki 2013	Kunta yhtymät (K:n-osuus)
Tulot	351 657
Menot	336 260
Toimintakate	15 397
<i>Poistot</i>	11 687
Liikevoitto	3 710
	1,05 %
Rahoituskulut	-1 960
Rahoitustuotot	239
Verot	
Peruspääomakorvaus	
Väh.osuus + muut tyttäret	
Nettotulos	1 989

Kuopion kaupunki 2013	Kunta yhtymät (K:n-osuus)
<i>Sidottu toimintaan</i>	141 214
<i>Sijoitukset</i>	4 875
<i>Kassa</i>	21 804
Sidottu pääoma	167 892
<i>Korolliset velat</i>	78 469
<i>Oma pääoma</i>	89 424

Data : Kuopion kaupunki Analyysi : B&MANs

Kuopion kaupungin konsernituloslaskelma – kaupunki teki konsernitasolla 7,5 meur nettotulosta

Kuopion kaupunki 2013	Perus kunta	Rahastot (+ myynti voitot)	Like- laitokset	Eli- minoinnit	Kuopion Kaupunki	Arava toiminta	Kuopion Energiä Oy	Liiketoim. harjoittavat	Kiinteistö toiminta	Säätiö toiminta	Kunta yhtymät (K:n-osuus)	Eli- minoinnit	Kuopion Kaupunki (konserni)
Tulot	668 717	0	221 037	-108 126	781 628	39 778	76 266	59 903	11 032	0	351 657	-218 777	1 101 486
Menot	681 803	0	164 910	108 126	738 587	23 076	60 790	49 321	6 422	0	336 260	-223 447	991 009
Toimintakate	-13 086	0	56 127		43 041	16 702	15 476	10 582	4 610	0	15 397	4 670	110 477
Poistot	16 699	0	27 994		44 693	11 282	10 482	9 695	5 196	0	11 687	-4 249	88 787
Liikevoitto	-29 785	0	28 133		-1 652	5 420	4 994	887	-586	0	3 710	8 919	21 691
	-4,45 %		12,73 %		-0,21 %	13,62 %	6,55 %	1,48 %	-5,31 %		1,05 %		1,97 %
Rahoituskulut	-4 585	0	-229	333	-4 481	-3 749	-6 544	-2 140	-2 740	0	-1 960	4 462	-17 153
Rahoitustuotot	30 852	0	87	-24 155	6 784	181	80	150	4 280	0	239	-8 688	3 027
Verot	0	0	0		0	0							0
Peruspääomakorvaus			-23 821	23 821	0								
Väh.osuus + muut tyttävät						0		0	0	0		-98	-98
Nettotulos	-3 518	0	4 170	-1	651	1 852	-1 470	-1 103	953	0	1 989	4 595	7 467

Data Kuopion kaupunki Analyysi : B&MANs

Konsernitasolla liikevaihtoa kertyi 1 103,6 meur siitä 321 meur on peräisin kaupungin tytär ja kuntayhtymä toiminnasta – verotulojen ja valtionosuuksien osuus 51,4 % liikevaihdosta

Kuopion kaupungin konsernituloslaskelma	2013	2012	Muutos 2013/2012	Konserni / Kaup 2013
Myyntituotot	411 039	374 934	36 105	270 774
Maksutuotot	41 860	41 803	57	8 198
Tuet ja avustukset	37 751	30 632	7 119	10 498
Vuokratuotot	18 178	16 187	1 991	-4 114
Muut tuotot	18 737	12 605	6 131	5 780
Toimintatuotot	527 564	476 162	51 403	291 135
Valmistus omaan käyttöön	1 126	533	593	1 126
Osuus osakkuusyhteisöjen voitosta	948	450	498	948
Verotulot	384 482	331 530	52 952	0
Valtionosuudet	181 765	165 195	16 569	28 633
ALV:n takaisinperintä	0	0	0	0
Verot ja valtionosuudet	567 195	497 175	70 020	29 581
Satunnaiset tuotot	7 952	1 606	6 346	367
Satunnaiset kulut	-277	-64	-213	-277
Myyntivoitot/tappiot	7 675	1 542	6 133	90
" Liikevaihto "	1 103 560	975 412	128 148	321 932

51,4 %

Tyttärien ulkoinen liikevaihto

Kokonaistoimintakustannusten nousu oli 89,2 meur konsernitasolla ja liikevoittoa kertyi 21,6 meur (+ 23,6 meur) - henkilöstökulut 524 meur ja niistä 240 meur kertyi kaupungin tytäryhtiötoiminnassa

Kuopion kaupungin konsernituloslaskelma	2013	2012	Muutos 2013/2012	Konserni / Kaup 2013
" Liikevaihto "	1 103 560	975 412	128 148	321 932
Palkat ja palkkiot	404 509	361 857	42 652	189 344
Eläkekulut	96 552	85 541	11 011	39 343
Muut hiö sivukulut	23 182	21 736	1 446	11 421
Henkilöstökulut yhteensä	524 243	469 133	55 109	240 108
Palvelujen ostot	258 109	243 452	14 656	-57 317
Aineet,tarvikkeet ja tavarat	124 002	119 561	4 441	55 175
Avustukset	51 501	45 178	6 323	-823
Vuokratkulut	10 504	8 090	2 414	-2 365
Muut toimintakulut	24 724	18 460	6 263	19 718
Toiminnankustannukset	993 083	903 875	89 208	254 496
Toimintakate	110 477	71 537	38 940	67 436
Poistot	88 787	73 343	15 443	44 094
Tilikauden yli/alipariarviot	85	194	-109	85
Liikevoitto	21 606	-2 000	23 606	23 258

Tyttären ulkoinen liikevoitto

Kuopio kokonaiskustannukset olivat 104,7 meur korkeammat suhteessa vuoteen 2012 (ilman Nilsiiä) – palveluiden ostot suhteessa kokonaiskustannuksiin (ulkoistamisaste) oli 23,86 % (- 1,06%) joka tarkoittaa että kaupunki konsernina tuottaa suhteessa viime vuoteen itse enemmän palveluja - kaupunki työllistää ja on välittömästi ja välillisesti vastuussa 10 428 henkilöstä (+ 890) joista 4 776 tytäryhtiö ja kuntayhtiö kautta.

Kuopion kaupungin konsernituloslaskelma	2013	2012	Muutos 2013/2012
Kustannusmassa (toimintakulut+poistot)	1 081 869	977 218	104 651
Ulkoistamisaste (konserni)	23,86 %	24,91 %	-1,06 %
Henkilöstö (kaupunki)	5 652	5 343	309
<i>Henkilöstökulut (eur) /hlö (kaupunki)</i>	<i>50 271,59</i>	<i>49 183,79</i>	<i>1 087,79</i>
Henkilöstö arvio (tyttäret ja kunta yhtymät)	4 776	4 195	581
Henkilöstö (konserni)	10 428	9 538	890

Konsernitason tulos oli 23,4 meur parempi suhteessa edelliseen vuoteen , konsernitasolla kaupungin tulos oli tasapainossa

Kuopion kaupungin konsernituloslaskelma	2013	2012	Muutos 2013/2012	Konserni / Kaup 2013
Liikevoitto	21 606	-2 000	23 606	23 258
Korkotuotot	919	1 119	-199	-2 781
Muut rahoitustuotot	2 108	1 413	695	-976
Korkokulut	-16 477	-15 820	-657	-12 001
Muut rahoituskulut	-676	-666	-10	-671
Netto korot	-14 126	-13 955	-171	-16 429
Arvonlennit	-13	0	0	0
Netto tulos	7 467	-15 955	23 435	6 829

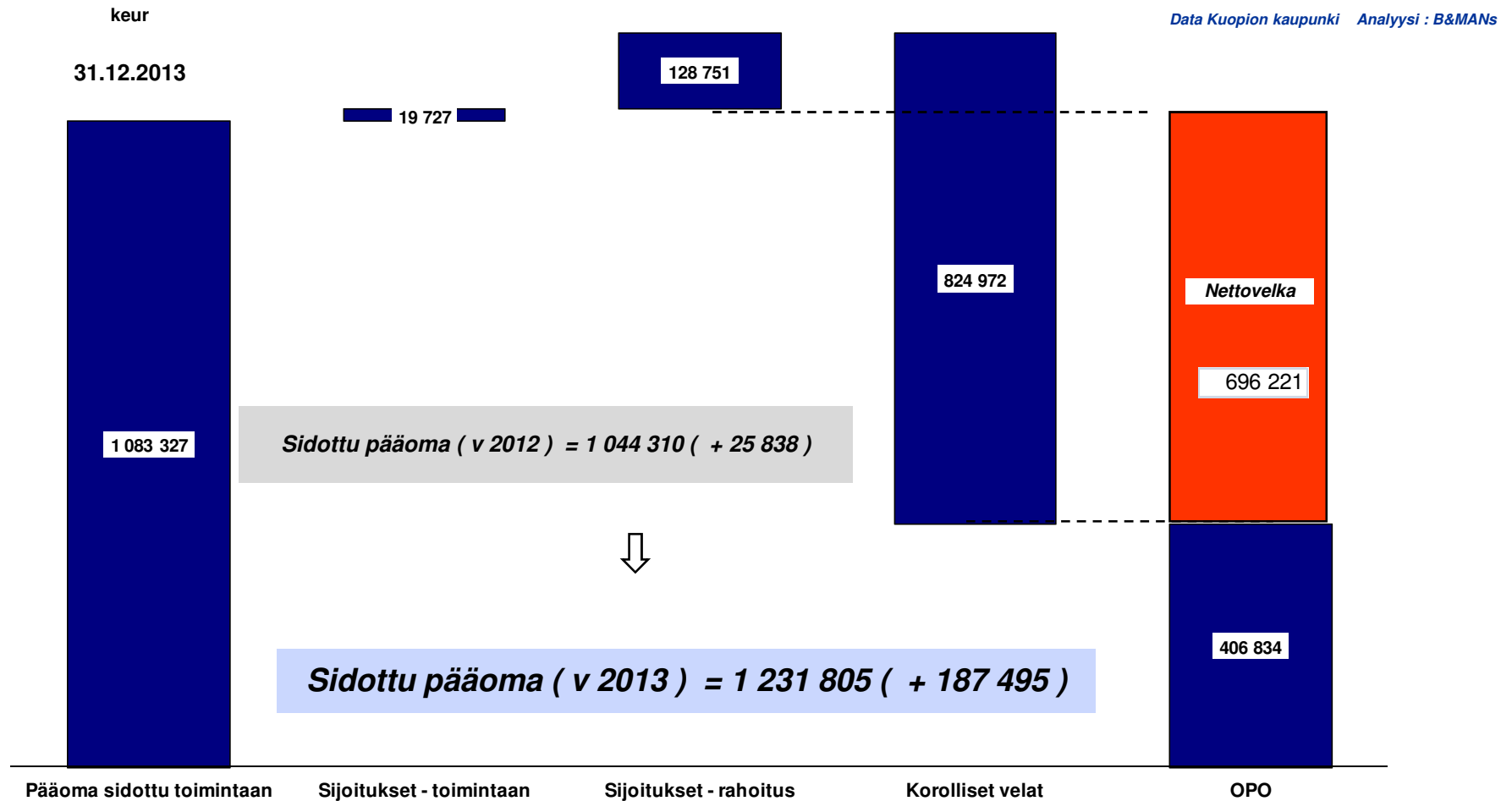
Tyttärien ulkoinen nettotulos

Kuopion kaupungin konsernin sidottu 1 231,8 meur

Kuopion kaupunki 2013	Perus kunta	Rahastot (+ myynti voitot)	Like- laitokset	Eli- minoinnit	Kuopion Kaupunki	Arava toiminta	Kuopion Energia Oy	Liiketoim. harjoittavat	Kiinteistö toiminta	Säätiö toiminta	Kunta yhtymät (K:n-osuus)		
<i>Sidottu toimintaan</i>	121 416	0	335 375		456 791	147 343	157 198	110 654	93 437	0	141 214	-24 584	1 083 327
<i>Sijoitukset</i>	433 266	0	1 292	234 316	200 242	3 077	1 694	1 168	976	0	4 875	-190 344	19 727
<i>Kassa</i>	50 883	0	1 949	0	52 832	6 526	15 035	22 868	9 686	0	21 804	0	128 751
<i>Sidottu pääoma</i>	605 565	0	338 616		709 865	156 946	173 927	134 689	104 099	0	167 892	-206 135	1 231 805
<i>Korolliset velat</i>	248 735	0	11 455	-11 455	248 735	175 299	154 192	109 847	109 884	0	78 469	-68 823	824 972
<i>Oma pääoma</i>	356 830	0	327 161	-222 861	461 130	-18 353	19 735	24 842	-5 785	0	89 424	-146 105	406 834

Data : Kuopion kaupunki Analyysi : B&MANs

Kuopion kaupunkikonserni sitoo 1 231 meur toimintaansa varoja – velkaa on 824 meur ja kassassa peräti 129 meur , eli nettovelkaa 696 meur – D/E = 1,5



Kuopion kaupunkikonsernin toiminnan kassavirta oli 87,1 meur ja 29,5 meur suurempi suhteessa vuoteen 2012. Investoinnit olivat 227,4 meurja siitä 152,1 meur (67 %) tehtiin kaupungin tyttäriin ja kuntayhtymiin. Rahoitus tarve oli konsernitasolla 82,8 meur ja uutta lainaa otettiin peräti 126,9 meur josta 56,5 meur jäi kassaan

Kuopion kaupunkikonserni			Muutos 2013/2012
Rahoituslaskelma	2013	2012	
Vuosikate	88 676	56 040	32 636
Satunnaiset erät	7 675	1 542	6 133
Tulorahoituksen korjauserät	-9 226	33	-9 259
Toiminnan rahavirta	87 125	57 615	29 510
Investointimenot	-227 397	-166 603	-60 794
Rahoitusosuudet inv.menoihin	6 502	2 262	4 240
Pysyvien vastaavien luovutustulot	50 928	20 060	30 868
Investointien rahavirta	-169 967	-144 281	-25 686
Toiminnan ja investointien rahavirta	-82 842	-86 666	3 824
Antolainasaamisten lisäykset	-14	-9	
Antolainasaamisten vähennykset	119	30	
Antolainauksen muutokset	105	21	
Pitkäaikaisten lainojen lisäys	193 524	94 224	
Pitkäaikaisten lainojen vähennys	-60 128	-45 083	
Lyhytaikaisten lainojen muutos	-6 536	-9 591	
Lainakanna muutokset	126 860	39 550	
Oman pääoman muutokset	-613	2 112	
Toimeksiantojen varojen ja pääomien muutokset	283	40	
Vaihto-omaisuuden muutos	-27	-458	
Saamisten muutos	2 268	-4 757	
Korottomien velkojen muutos	10 514	10 776	
Muut maksuvalmiuden muutokset	13 038	5 601	
Rahoituksen rahavirta	139 390	47 284	
Rahavarojen muutos	56 548	-39 382	

Sisältö

- Tausta ja tavoitteet
- Kuopion kaupunki 2009- 2013
- Kuopion kaupunkikonserni 2013
- **Kuopion kaupunkikonserni - yhteenveto**

Kuopion kaupunkikonserni vuonna 2013 - Kuopion kulukuri huojuu

- Erityisesti luvut ovat seisauttavia erikoissairaanhoidossa, jossa menot kasvavat liki kahdeksan prosenttia vuodessa. Näin kävi, vaikka sairaanhoitopiirissä on käynnissä tuottavuusohjelma.
- Perinteisesti Kuopion ikävakioidut erikoissairaanhoidon menot ovat olleet suuremmat kuin suurissa kaupungeissa keskimäärin.
- Todennäköisesti kaupungin erikoissairaanhoidon menot ottivat viime vuonna vielä lisäkiihdytyksen muihin kaupunkeihin verrattuna.
- Erikoissairaanhoidon kulujen kasvun hallinnassa on onnistuttu huonosti ja siitä aiheutuu Kuopion kuntatalouden kestävyydelle suuri uhka, summataan kaupungin omassakin talousarviossa. Viime vuonna erikoissairaanhoito maksoi kaupungille 139 miljoonaa euroa.
- Tilanteeseen haetaan muutosta. Kuopion kaupungin ykkösvirkamiehet istuvat sairaanhoitopiirin tehostamistyöryhmissä. Merkit ovat kuulemma lupaavia.
- Isot kaupungit ovat yleensä valitelleet kuntayhtymämuodossa tuotettujen erikoissairaanhoidon nopeasti paisuvia menoja. Koska kuntayhtymät ovat usean kunnan omistamia, niiden omistajaohjaus on vaikeaa.
- Ongelma ei välttämättä helpotu jatkossakaan. Nykysuunnitelmien mukaan vuodesta 2017 eteenpäin sote-alueet vastaavat kuntien sosiaali- ja terveyspalvelujen järjestämisestä.
- Sote-alueet ovat kuntien omistamia. Jos omistajaohjaus pysyy ristiriitaisena ja heikkona, riskinä on se, että kulujen nousukerointa ei saada sote-uudistuksen jälkeenkään hallintaan.
- Tämä ei tietenkään ole väistämätön tapahtumaketju, parhaimmillaan sote-uudistus voi avata myös päinvastaisia reittejä.

Kuopion kaupunkikonserni vuonna 2013 - Kuopio-konsernia painaa iso velkataakka ja velkaantumistahti on huolestuttava

- Kuopion asukaskohtainen nettovarallisuus on 3 826 euroa. Summa aleni vuodessa liki 70 euroa.
- Nettovarallisuudessa on mukana kaupunkikonsernin oma pääoma, vapaat varaukset ja erinäiset liittymismaksut. Esimerkiksi Helsingissä asukaskohtainen nettovarallisuus on noin 15 000 euroa.
- Kuopiolla on konsernivelkaa 7 758 euroa asukasta kohden. Summa kasvoi vuodessa tuhannella eurolla. Tämä johtuu osin viime vuonna tehdystä Nilsiä-liitoksesta. Kuopiolaiset saivat liitoksessa velkaa, mutta eivät niinkään omaisuutta.
- Kuopiossa on tehty viime vuosina useita kuntaliitoksia. Irtisanomissuoja on ollut käytössä jo vuodesta 2006 lähtien.
- Kuopiossa irtisanomissuoja voi jatkua jopa vuoden 2022 loppuun.
- Näin käy liitosten ketjuttamisten myötä. Juankoski liittyy mahdollisesti Kuopioon vuonna 2017. Uusi kuntaliitos takaa henkilöstölle aina viiden vuoden irtisanomissuojan.
- Henkilöstön luontaisen poistuman hyödyntäminen liki ainoana keinona on varsin rajattu ja hankalan sattumanvarainen.
- On Kuopiossa paljon hyvääkin. Alueen työpaikka- ja asukaskehitys on ollut varsin kelvollista. Etenkin palvelualat ovat olleet hyvässä vedossa. Nilsiä-liitoksen myötä myös Tahkovuoren alue on nyt osa Kuopiota. Tämä voi tuoda elinkeinotoimintaan uutta virtaa.
- Tälle kehitykselle talouden yleinen synkkä tilanne luo kuitenkin varjoaan.

Kuopion kaupunkikonserni vuonna 2013 - Kunnallisveron tuotto kasvoi 335 miljoonaan euroon

- Summa kasvoi vuodessa liki 40 miljoonaa euroa.
- Summassa on mukana Nilsiä-liitoksen tuoma lisäys.
- Lisäksi verotulojen erilainen jaksotus vuoden takaiseen verrattuna voi osaltaan hämmentää lukua.
- Tämä ei kuitenkaan poista sitä, että muuttovoitto merkitsee Kuopiolle myös kasvavia verotuloja.
- Kuopion bruttoveroprosentti on 32,93.
- Luku kuvaa laskennallista veroa, jonka kunnan pitäisi periä asukkailtaan, jos sen pitäisi saada verotuloilla kasaan yhtä suuri summa kuin mitä kaupungin verot ja valtionosuudet olivat viime vuonna yhteensä.
- Mitä korkeampi luku on, sitä riippuvaisempi kaupungin talous on valtion toimista. Esimerkiksi Jyväskylässä bruttoveroaste on hivenen korkeampi kuin Kuopiossa.
- Tänä vuonna Kuopion kunnallisveroa on nostettu aiemmasta 19,50 prosentista 20,50 prosenttiin.

Kuopion kaupunkikonserni vuonna 2013 - Kuopiossa energia toimii sekä liikelaitos- että osakeyhtiömuodossa. Molemmat hyödyntävät verosuunnittelua.

- Suurille kaupungeille, myös Kuopiolle, energiatoiminta on ollut tärkeää. Energiatoiminnan tuloilla on rahoitettu muita palveluita.
- Kaupungin energiayhtiö myy liikelaitokselle kaukolämpöä, joka kaupaa sitä asiakkailleen.
- Liikelaitos ei maksa tuloksestaan veroa. Yhtiössä on kaupungin antamaa lainaa, josta peritään korkeaa korkoa.
- Viime vuosi oli sikäli poikkeuksellinen, että myös liikelaitos teki viimeisellä rivillään tappiota. Osin sääolosuhteista johtuen energiaa meni kaupaksi aiempaa vähemmän. Ensi vuoden alusta koko energiatoiminta siirtyy osakeyhtiömuotoon.
- Kuopiota voidaan kiittää siitä, että se imee liikelaitoksistaan voittovaroja varsin runsaasti. Suomessa on kaupunkeja, jotka jättävät liikelaitoksiinsa voittovaroja liiankin paljon.
- Kuopion konsernitulos nousi reippaasti. Luku ei kuitenkaan anna täysin oikeaa kuvaa Kuopion tilanteesta. Lukua nostavat osaltaan verotulojen jaksotukset, jotka muuttuivat vuoden takaisesta. Myös Nilsia-liitos vaikuttaa numeroihin.
- Konserniluvuissa ovat mukana kaupunki liikelaitoksineen, osakeyhtiöt sekä Kuopion osuudet kuntayhtymistä.
- Kaupunkikonsernin rahoituskuvio on mielenkiintoinen. Ulkopuolinen laskennallinen rahoitustarve oli 82,8 miljoonaa euroa.
- Tästä huolimatta uutta lainaa otettiin lähes 127 miljoonaa euroa, josta kassaan jäi 56,5 miljoonaa euroa. Lainaa siis otettiin tarpeeseen nähden turhankin paljon.